

## F-COB Rope Light Dimming Controller 100V

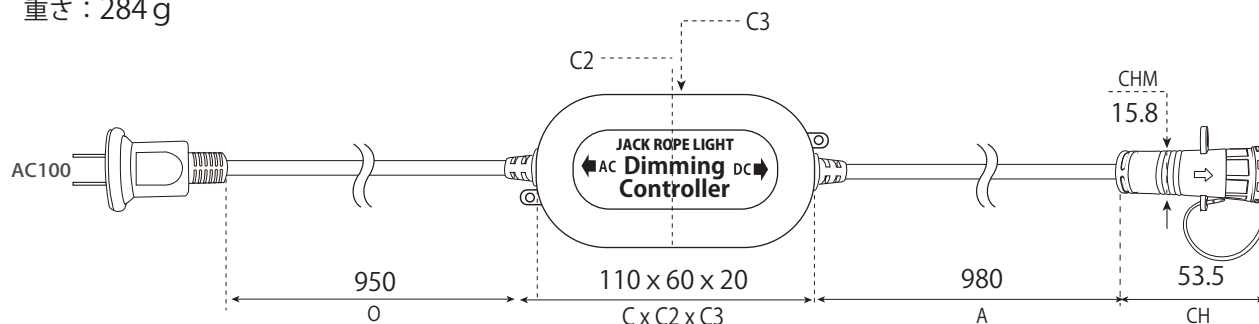
### F-COBロープライト 防水調光コントローラー 100V 仕様書・承認図

#### F-COB 調光コントローラー専用コード (防水 IP65)

品番：F-COB-DCRS (F-COBロープライト本体を長さ組み合わせで最大50mまで使用可能)

単位：mm

重さ：284g

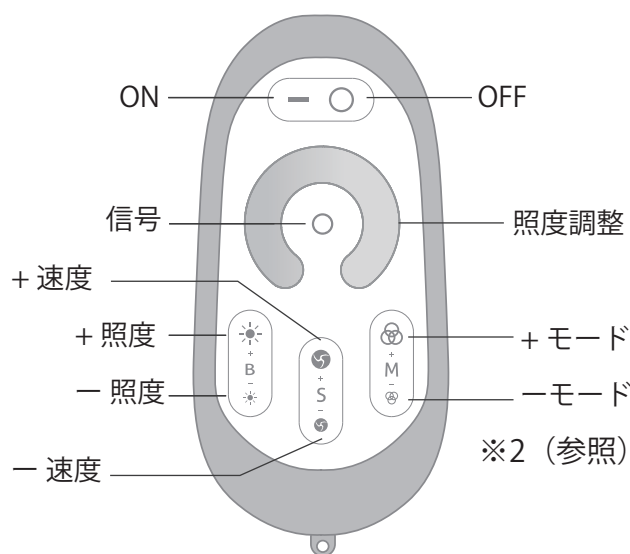


#### ●リモコンの登録(ペアリング)：

電源プラグを一度刺しなおしてすぐに「+」速度ボタンを一回押します。3回点滅したら登録完了です。

#### ●リモコンの登録解除(アンペアリング)：

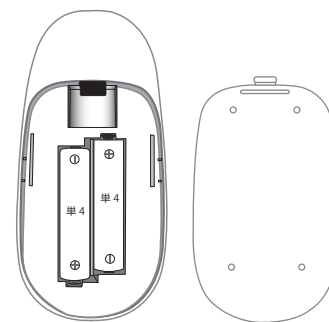
電源プラグを一度刺しなおしてすぐに「-」速度ボタンを3秒ほど押します。早いスピードで5回点滅したら解除完了です。(再度登録が可能になります。)



操作ボタン	動作機能
	タッチパネル式の操作で照度調整ボタン 5%~100% 濃色：暗い 明色：明るい
	7段階の明るさで調整ボタン ← → +
	3モード時スピード調整ボタン グラデーション・フラッシング・点滅
	明るさ5段階+グラデーション・点滅・ フラッシングモードボタン ※点滅モードでは明るさ調整は不可能 ※2電源を入れ直しても同じ明るさで保た せる為にはこちらの3段階モードを選択

#### 使用上の注意

- ・電池の取付リモコンカバーの裏蓋をスライドさせて取り外し、単4乾電池2本をセットします。(※電池は別途ご購入下さい)
- ・作動距離は約20mとなりますが、弊害物や電磁波がある場合は通信距離は変わります。
- ・リモコンは防水ではないのでご注意ください。
- ・強い衝撃を与えたり、落とさないようにご注意ください。
- ・軍手などの手袋をはめたままでの操作は反応しない場合があります。



## 安全上の注意



### 警告

誤った取扱いをしたときに、人が死亡または重傷を負う恐れが想定される内容を示しています。安全のため以下の注意事項を必ず守ってください。

- 連結部分を外す場合は最後まで回した後に抜いてください。途中で強引に抜くと、電源ピンが折れる場合があります。
- 電源コードがねじれたままの使用や収納はしないでください。
- 雨や雷などの天候の場合は屋外設置での作業は感電事故の恐れがありますのでお避けください。
- コンセントの抜き差し、本体接続作業は乾燥した環境で行ってください。また、濡れた手でも作業しないでください。
- 本製品のコードを使用し交流100Vで使用してください。＜日本国内専用＞
- 電源プラグにホコリが付着しないよう定期的に掃除してください。湿気状態で点灯すると不良になり、火災の原因となります。  
→ 電源プラグを抜き、乾いた布で拭いてください。
- 本製品は寿命があります。長期間の設置は外観に異常がなくても内部の劣化は進行している場合があります。  
点灯前に目視で確認点検をしてから異常がないのを確認して使用下さい。まれに火災、感電、落下などに至る場合があります。
- 温度の高くなるものを本灯具の設置した場所には置かないでください。
- 熱に弱い敷物（じゅうたん、畳、ビニールクロス、樹脂製の物など）や物の上で使用しないでください。  
転倒の恐れのある設置方法を避けてください。製品の損傷、コンセントの抜け、ケガ、やけどの原因となります。



### 注意

誤った取扱いをしたときに、人が傷害を負う可能性が想定される内容及び物的損害のみの発生が想定される内容を示しています。  
故障や事故につながりますので以下の注意事項を必ず守ってください。

- 設置の際には常に提供されたユーザーマニュアルの指示に従ってください。  
不適切に使用した場合は故障の原因になりますのでご注意ください。
- 本製品は電流の向きが決まっており、逆向きで接続しないようにご注意ください。
- 電源プラグは根元まで確実に差し込んでください。
- コンセントへの差込がゆるいときは使用しないでください。感電、やけど、ショートによる火災などの原因となります。
- 電源プラグや電源コードが痛んでいたり、熱くなる場合は使用しないでください。
- 電源プラグを抜くときは、電源コードを引っ張らずに電源プラグを持って抜いてください。
- 使用後は電源プラグをコンセントから抜いてください。
- 専用延長コード以外の延長コードを使用せずに、定格15A以上のコンセントを単独で使用してください。
- 衝撃与えたり鋭いもので刺さないで下さい。また、強く引っ張ったり、ねじったりしますと故障の原因となります。
- 上に物を置かないでください。
- 乳幼児の手の届く場所に保管しない、また使用させないでください。やけど、感電、ケガの原因となります。
- 本製品は証明器具として使用することを目的としています。取扱説明書に記載した用途以外には使用しないでください。

## 故障かな？と思ったら

- 異常、故障時には直ちに使用を中止し、電源プラグを抜いてください。
- 異常、故障例 ・点灯しない・点滅する・一部が点灯しない・外装部に破損、亀裂、変形がある。
  - ・電源プラグ、電源コード、本体の異常な発熱、焦げ臭いニオイがするなど
  - すぐに、販売店へ点検、修理を依頼してください。